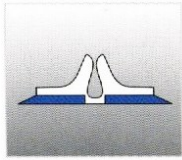


CHANNEL Zurichtestreifen



- für schnelle und präzise Rill-Zurichtung
- selbstklebend auf Metallträgerstreifen
- Rillkanalaufbau aus Kunststoff
- auch bekannt als Kanalfertignuten



KIRCHHOFF GRAPHISCHER FACHHANDEL
 Eschengrund 3a · 38723 Seesen
 Tel.: 05381/2639 · Fax: 05381/5639

www.grafischer-fachhandel.de



Gold ■
 0,38 x 0,6 mm, 1 / 1,5 pt., 24 m
 1.1-022



Orange ■
 0,38 x 0,8 mm, 2 pt., 24 m
 1.1-032



Lederfarbe ■
 0,38 x 1,0 mm, 2 / 3 pt., 24 m
 1.1-040



Wolkenfarbe ■
 0,38 x 1,3 mm, 2 / 3 pt., 24 m
 1.1-050



Weiss □
 0,43 x 1,3 mm, 2 / 3 pt., 24 m
 1.1-05023



Himmelblau ■
 0,45 x 1,4 mm, 2 / 3 pt., 24 m
 1.1-055



Lindensfarbe ■
 0,43 x 1,5 mm, 2 / 3 pt., 24 m
 1.1-060



Gelb ■
 0,48 x 1,5 mm, 2 / 3 pt., 24 m
 1.1-06023



Violett ■
 0,48 x 1,7 mm, 2 / 3 pt., 24 m
 1.1-067



Malvenfarbe ■
 0,53 x 1,7 mm, 2 / 3 pt., 24 m
 1.1-06723



Olive ■
 0,53 x 1,9 mm, 2 / 3 pt., 24 m
 1.1-075



Grün ■
 0,60 x 1,9 mm, 2 / 3 pt., 24 m
 1.1-07523



Rosa ■
 0,60 x 2,1 mm, 2 / 3 pt., 24 m
 1.1-083



Kastanienbraun ■
 0,63 x 2,1 mm, 2 / 3 pt., 24 m
 1.1-08323



Rot ■
 0,68 x 2,3 mm, 2 / 3 pt., 24 m
 1.1-090



Blau ■
 0,79 x 2,7 mm, 2 / 3 pt., 24 m
 1.1-105



Braun ■
 1,00 x 3,0 mm, 3 / 4 pt., 12 m
 1.1-120



Braun ■
 1,00 x 3,0 mm, 4 / 6 pt., 12 m
 1.1-12046



Grau ■
 1,30 x 3,8 mm, 3 / 4 pt., 12 m
 1.1-150



Grau ■
 1,30 x 3,8 mm, 4 / 6 pt., 12 m
 1.1-15046



Schwarz ■
 1,60 x 5,0 mm, 3 / 4 pt., 12 m
 1.1-200



Schwarz ■
 1,60 x 5,0 mm, 4 / 6 pt., 12 m
 1.1-20046

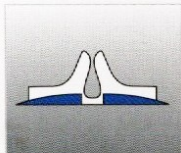


Creme ■
 2,00 x 6,3 mm, 3 / 4 pt., 12 m
 1.1-250



Creme ■
 2,00 x 6,3 mm, 4 / 6 pt., 12 m
 1.1-25046

CHANNEL Super



- Extra-stark abgerundete Kanten • dient dem Zweck, Prägungen zu vermeiden
- aus dem Bogen herunterhängende Laschen können sich nicht mehr verfangen
- selbstklebend auf Metallträgerstreifen • Rillkanalaufbau aus Kunststoff



SUPER - Lederfarbe ■
 0,38 x 1,0 mm, 2 / 3 pt., 24 m
 1.1-S040

SUPER - Weiss □
 0,43 x 1,3 mm, 2 / 3 pt., 24 m
 1.1-S05023

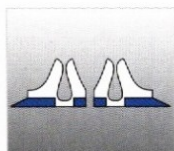
SUPER - Gelb ■
 0,48 x 1,5 mm, 2 / 3 pt., 24 m
 1.1-S06023

SUPER - Grün ■
 0,60 x 1,9 mm, 2 / 3 pt., 24 m
 1.1-S07523

SUPER - Rot ■
 0,68 x 2,3 mm, 2 / 3 pt., 24 m
 1.1-S090

SUPER - Blau ■
 0,79 x 2,7 mm, 2 / 3 pt., 24 m
 1.1-S105

CHANNEL Off-Center



- Kanal liegt außerhalb der Mitte
- zur Verwendung, wenn zwei Rillungen nahe beieinander liegen (ab 4 mm)
- selbstklebend auf Metallträgerstreifen • Rillkanalaufbau aus Kunststoff



KIRCHHOFF GRAPHISCHER FACHHANDEL

Eschengrund 3a • 38723 Seesen
Tel.: 05381/2639 • Fax: 05381/5639

www.grafischer-fachhandel.de



OC - Orange
0,38 x 0,8 mm, 2 / 3 pt., 18 m
1.1-OC032

OC - Lederfarbe
0,38 x 1,0 mm, 2 / 3 pt., 18 m
1.1-OC040

OC - Weiss
0,43 x 1,3 mm, 2 / 3 pt., 18 m
1.1-OC05023

OC - Himmelblau
0,45 x 1,4 mm, 2 / 3 pt., 18 m
1.1-OC055

OC - Lindenfarbe
0,45 x 1,5 mm, 2 / 3 pt., 18 m
1.1-OC060


OC - Gelb
0,48 x 1,5 mm, 2 / 3 pt., 18 m
1.1-OC06023

OC - Violett
0,38 x 1,2 mm, 2 / 3 pt., 18 m
1.1-OC067

CHANNEL Doublecrease



- für parallel, sehr nahe beieinander liegende Rillungen
- perfekt um eine Doppelrillung in den Abständen 3,0 - 3,5 - 4,0 oder 5,0 mm (Rillmitte zu Rillmitte) zu erhalten
- selbstklebend auf Metallträgerstreifen • Rillkanalaufbau aus Kunststoff



DC - Leder - 3,0
0,38 x 1,0 mm, 2 / 3 pt., 12 m
1.1-DC30.038

DC - Weiss - 3,0
0,43 x 1,3 mm, 2 / 3 pt., 12 m
1.1-DC30.043

DC - Gelb - 3,0
0,50 x 1,6 mm, 2 / 3 pt., 12 m
1.1-DC30.050



DC - Leder - 3,5
0,38 x 1,0 mm, 2 / 3 pt., 12 m
1.1-DC35.038

DC - Weiss - 3,5
0,43 x 1,3 mm, 2 / 3 pt., 12 m
1.1-DC35.043


DC - Gelb - 3,5
0,50 x 1,6 mm, 2 / 3 pt., 12 m
1.1-DC35.050



DC - Leder - 4,0
0,38 x 1,0 mm, 2 / 3 pt., 12 m
1.1-DC40.038

DC - Weiss - 4,0
0,43 x 1,3 mm, 2 / 3 pt., 12 m
1.1-DC40.043

DC - Gelb - 4,0
0,50 x 1,6 mm, 2 / 3 pt., 12 m
1.1-DC40.050



DC - Leder - 5,0
0,38 x 1,0 mm, 2 / 3 pt., 12 m
1.1-DC50.038


DC - Weiss - 5,0
0,43 x 1,3 mm, 2 / 3 pt., 12 m
1.1-DC50.043

DC - Gelb - 5,0
0,50 x 1,6 mm, 2 / 3 pt., 12 m
1.1-DC50.050


CHANNEL Negativriller




- zur Verwendung, wenn eine Rillung auf beiden Seiten des Bogens benötigt wird
- wenn eine Rillwulst innerhalb der Rillung nicht erwünscht ist
- Rill-Linien im Werkzeug stellen den Kanal dar und der Aufbau der Gegenrillung fungiert als Rill-Linie
- selbstklebend aus Kunststoff




Rot (RB1)
2,0 x 0,5 x 0,3 x 0,7 mm,
300-550, 23,00 mm, 18 m
1.12-01



Gelb (RB2)
2,7 x 0,7 x 0,3 x 1,0 mm,
550-750, 22,80 mm, 18 m
1.12-03



Leder (RB3)
4,0 x 0,9 x 0,3 x 1,5 mm,
750-1000, 22,60 mm, 18 m
1.12-04



Grün (RB4)
4,5 x 1,1 x 0,3 x 2,0 mm,
1000-1300, 22,40 mm, 18 m
1.12-05



Blau (RB5)
5,0 x 1,3 x 0,3 x 2,0 mm,
1300-1600, 22,00 mm, 18 m
1.12-06



Violett (RB6)
6,0 x 1,8 x 0,3 x 3,0 mm,
1600-2000, 21,70 mm, 18 m
1.12-07